



Середи Е.И.

**ПЛАН ФИНАНСОВО-ХОЗЯЙСТВЕННОЙ ДЕЯТЕЛЬНОСТИ  
МУНИЦИПАЛЬНОГО БЮДЖЕТНОГО УЧРЕЖДЕНИЯ**

Муниципальное бюджетное дошкольное образовательное учреждение детский сад общеразвивающего вида №443 муниципального образования город Новороссийск

на 2018 год и на плановый период 2019 и 2020 годов  
(период)

Управление образования администрации муниципального образования город Новороссийск

Наименование учредителя	Адрес фактического местонахождения	Финансовый год	Наименование единиц измерения показателей	КОДЫ
Управление образования администрации муниципального образования город Новороссийск				
Краснодарский край, г.Новороссийск, ул. Алексева д.25а				по ОКПО 68469576
2017 год и на плановый период 2018 и 2019 годов				по ОКЕИ 2315162190
рубль				ИНН 2315162190
				КПП 231501001

**I. Сведения о деятельности муниципального учреждения**

1.1. Цели деятельности учреждения:	1. Воспитание 2. Обучение 3. Присмотр, уход и оздоровление детей
1.2. Виды деятельности учреждения:	1. Охрана жизни и укрепление здоровья детей 2. Обеспечение интеллектуального, личного, физического развития ребенка 3. Приобщение детей к общечеловеческим ценностям
1.3. Перечень услуг, осуществляемых на платной основе:	1. Изобразительная деятельность, логопедический кружок, 2. Хореография, спортивная секция, изучение иностранного языка 3. Вокал, изучение математики, обучение грамоте
1.4. Общая балансовая стоимость недвижимого муниципального имущества	763 519,00
1.5. Общая балансовая стоимость движимого муниципального имущества	7 389 629,37

**II. Показатели финансового состояния муниципального учреждения**

N п/п	Наименование показателя	Сумма, руб.
1	2	3
1.	<b>Нефинансовые активы, всего:</b>	<b>9 508 783,57</b>
	из них:	
	недвижимое имущество, всего:	763 519,00
	в том числе: остаточная стоимость	547 441,63
	особо ценное движимое имущество, всего:	7 389 629,37
	в том числе: остаточная стоимость	194 966,10
2.	<b>Финансовые активы, всего:</b>	<b>0,00</b>
	из них:	
	денежные средства учреждения, всего	
	в том числе:	
	денежные средства учреждения на счетах	
	денежные средства учреждения, размещенные на депозиты в кредитной организации	
	иные финансовые инструменты	
	дебиторская задолженность по доходам	
	дебиторская задолженность по расходам	
3.	<b>Обязательства, всего:</b>	<b>0,00</b>
	из них:	
	долговые обязательства	
	кредиторская задолженность:	
	в том числе:	
	просроченная кредиторская задолженность	

III. Показатели по поступлениям и выплатам муниципального учреждения (2018)

Наименование показателя	Код строки	Код по бюджетной классификации и Российской Федерации	Объем финансового		в том числе:					поступления от оказания услуг (выполнения работ) на платной основе и от иной приносящей доход деятельности	
			всего	субсидии на финансовое обеспечение выполнения государственного (муниципального) задания	субсидии, предоставляемые в соответствии с абзацем вторым пункта 1 статьи 78.1 Бюджетного кодекса Российской Федерации	субсидии на осуществление капитальных вложений	7	8	9	по тонности до лух. знаков после запятой - 0,00)	
										всего	из них гранты
1	2	3	4	5	6	7	8	9			
Поступления от доходов, всего:	100	X	32 145 829,29	24 245 820,78	1 717 244,43		6 182 764,08	0,00			
в том числе: доходы от собственности	110		0,00	X		X					
доходам от оказания услуг, работ	120	130	30 228 384,86	24 245 820,78	X	X	5 982 764,08	0,00			
доходам от штрафов, пеней, иных сумм принудительного изъятия	130	140	0,00	X	X	X					
безвозмездные поступления от национальных организаций, правительств иностранных государств, международных финансовых организаций	140		0,00	X	X	X					
иные субсидии, предоставляемые из бюджета	150	180	1 717 244,43	X	1 717 244,43		X				
прочие доходы	160	180	200 000,00	X	X		200 000,00				
доходам от операций с активами	180	X	0,00	X	X						
Выплата по расходам, всего:	200	X	32 145 829,29	24 245 820,78	1 717 244,43		6 182 764,08	0,00			
в том числе на: выплаты персоналу всего:	210	100	21 045 043,45	20 805 043,45			240 000,00				
из них:											
оплата труда и начисления на выплаты по оплате труда	211	110	21 045 043,45	20 805 043,45			240 000,00				
иные выплаты, за исключением выплаты по оплате труда		113	0,00								
социальные и иные выплаты населению, всего	220	300	1 236 000,00		1 236 000,00						
из них:											
уплату налогов, сборов и иных платежей, всего	230	800	557 507,92	346 147,15	205 360,77		6 000,00				
из них:											
безвозмездные перечисления организациям	240		0,00								
прочие расходы (кроме расходов на закупку товаров, работ, услуг)	250		18 540,00		18 540,00						
расходам на закупку товаров, работ, услуг, всего	260	X	9 288 737,92	3 094 630,18	257 343,66		5 936 764,08				
Поступление финансовых активов, всего:	300	X	0,00								
из них: увеличение остатков средств	310		0,00								
прочие поступления	320		0,00								
Выборные финансовых активов, всего	400		0,00								
из них: уменьшение остатков средств	410		0,00								
прочие выбытия	420		0,00								
Остаток средств на начало года	500	X	0,00								
Остаток средств на конец года	600	X	0,00								


III. Показатели по поступлениям и выплатам муниципального учреждения (2019)

Наименование показателя	Код строки	Код по бюджетной классификации и Российской Федерации	Объем финансового обеспечения, руб (с точностью до двух знаков после запятой - 0,00)		в том числе:				
			всего	субсидии на финансовое обеспечение выполнения государственного (муниципального) задания	субсидии, предоставляемые в соответствии с абзацем вторым пункта 1 статьи 78.1 Бюджетного кодекса Российской Федерации	субсидии на осуществление капитальных вложений	поступления от оказания услуг (выполнения работ) на платной основе и от иной приносящей доход деятельности		
							8	9	9
1	2	3	4	5	6	7	8	9	9
Поступления от доходов, всего:	100	X	32 750 589,38	24 321 127,74	2 246 697,56		6 182 764,08	0,00	
в том числе: доходы от собственности	110		0,00	X	X	X			X
доходы от оказания услуг, работ	120	130	30 303 891,82	24 321 127,74	X	X	5 982 764,08	0,00	
доходы от штрафов, пеней, иных сумм принудительного изъятия	130	140	0,00	X	X	X			X
безвозмездные поступления от индивидуальных организаций, правительства иностранных государств, международных финансовых организаций	140		0,00	X	X	X			X
иные субсидии, предоставляемые из бюджета	150	180	2 246 697,56	X	2 246 697,56		X		X
прочие доходы	160	180	200 000,00	X	X	X	200 000,00		X
доходы от операций с активами	180	X	0,00	X	X	X			
Выплаты по расходам, всего:	200	X	32 750 589,38	24 321 127,74	2 246 697,56	0,00	6 182 764,08	0,00	
в том числе на выплаты персоналу всего:	210	100	21 135 283,26	20 895 283,26			240 000,00		
по ним:									
оплата труда и начисления на выплаты по оплате труда	211	110	21 135 283,26	20 895 283,26			240 000,00		
иные выплаты, за исключением выплаты по оплате труда		113	0,00						
социальные и иные выплаты населению, всего	220	300	1 236 000,00		1 236 000,00				
по ним:									
уплату налогов, сборов и иных платежей, всего	230	800	554 750,39	344 416,42	204 333,97		6 000,00		
по ним:									
безвозмездные перечисления организациям	240		0,00						
прочие расходы (кроме расходов на закупку товаров, работ, услуг)	250		18 540,00		18 540,00				
расходы на закупку товаров, работ, услуг, всего	260	X	9 806 015,73	3 081 428,06	787 823,59		5 936 764,08		
Поступление финансовых активов, всего:	300	X	0,00						
из них: увеличение остатков средств	310		0,00						
прочие поступления	320		0,00						
Выбывшие финансовые активы, всего	400		0,00						
из них: уменьшение остатков средств	410		0,00						
прочие выбытия	420		0,00						
Остаток средств на начало года	500	X	0,00						
Остаток средств на конец года	600	X	0,00						




VI. Показатели выплат по расходам на закупку товаров, работ, услуг учреждения


Наименование показателя	Код строки	Год	Сумма выплат по расходам на закупку товаров, работ и услуг, руб (с точностью до двух знаков после запятой - 0,00)											
			всего на закупки						в том числе:					
		начала закупки	на 2018г. очередной финансовый год	на 2019г. 1-ый год планового периода	на 2020г. 2-ой год планового периода	на 2018г. очередной финансовый год	на 2019г. 1-ый год планового периода	на 2020г. 2-ой год планового периода	на 2018г. очередной финансовый год	на 2019г. 1-ый год планового периода	на 2020г. 2-ой год планового периода	на 2018г. очередной финансовый год	на 2019г. 1-ый год планового периода	на 2020г. 2-ой год планового периода
Выплаты по расходам на закупку товаров, работ, услуг всего:	1	X	9 288 737,92	9 806 015,73	9 209 081,84	9 288 737,92	9 806 015,73	9 209 081,84	9 288 737,92	9 806 015,73	9 209 081,84	9 288 737,92	9 806 015,73	9 209 081,84
в том числе: на оплату контрактов заключенных до начала очередного финансового года:	1001	X	1 838 101,37	0,00	0,00	1 838 101,37								
на закупку товаров работ, услуг по году начала закупки:	2001		7 450 636,55	9 806 015,73	9 209 081,84	7 450 636,55	9 806 015,73	9 209 081,84	7 450 636,55	9 806 015,73	9 209 081,84	7 450 636,55	9 806 015,73	9 209 081,84


 (подпись)

Руководитель учреждения

 (подпись)

Главный бухгалтер

 (расшифровка подписи)

 (расшифровка подписи)